

LINEA I DECORATIVI

STUCCO ANTICO



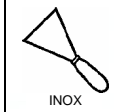
Pregiato stucco di finitura per interni

CODICE Effetto Marmo: 18-200 Effetto Veneziano: 18-300

DESCRIZIONE ED IMPIEGO

Pregiato stucco di finitura per interni, esente da solvente; permette di ottenere una finitura naturale, altamente traspirante con azione antibatterica, donando agli ambienti fascino e prestigio di impareggiabile valore. STUCCO ANTICO, si applica facilmente senza problemi di adesione, su ogni tipo di superficie muraria, anche precedentemente tinteggiata.

CARATTERISTICHE APPLICATIVE

1h SECCO AL TATTO	6-8h PER RICOPERTURA	0,7 kg/m² FINITURA EFFETTO MARMO	1 kg/m² FINITURA EFFETTO VENEZIANO	 INOX	 PVC	 INOX
--------------------------------	-----------------------------------	---	---	--	--	--

DATI TECNICI E CARATTERISTICHE

ASPETTO	Pasta densa di colore bianco con lieve odore
COMPOSIZIONE	A base di grassello di calce stagionato, inerti ed additivi selezionati
PESO SPECIFICO	1,550 +/- 0,030 Kg/l
SOLIDI IN VOLUME	55%
VISCOSITÀ MEDIA	Pasta morbida
PUNTO DI INFIAMMABILITA'	Ininfiammabile
TINTE	vedi cartella
TINTEGGIO	Toner (250ml): ¼ per 2 kg - 1 per 8 kg - 3 per 24 kg
CONFEZIONI (Kg)	2 - 8 - 24

AVVERTENZE:

- Teme il gelo
- Dopo l'uso lavare accuratamente gli attrezzi con acqua
- Stoccare in luogo asciutto ed al riparo dal sole

PREPARAZIONE DEL SUPPORTO (a calce, gesso, cartongesso, civile e già pitturato):

Stuccare eventuali imperfezioni (crepe, buchi) o rasare in caso di grosse irregolarità; se necessario, carteggiare la superficie e pulire con spugna umida.

Applicare una mano di STUCCO ANTICO FONDO con rullo di lana; su supporti molto assorbenti, applicare una seconda mano a distanza minimo di 4 ore.

APPLICAZIONE DI STUCCO ANTICO Effetto Marmo:

1° mano:

- Fondo liscio: applicare "Effetto Marmo" con frattazzo inox e rasare fino ad ottenere una superficie perfettamente liscia
- Fondo irregolare: applicare "Effetto Veneziano" con frattazzo inox in una o due mani e rasare fino ad ottenere una superficie perfettamente liscia; può essere inumidito prima della lisciatura finale per eliminare eventuali imperfezioni

N.B: Dopo colorazione, addensare eventualmente con STUCCO ANTICO ADDENSANTE nelle dosi 50 ml per 8 Kg e 3x50 ml per 24 Kg (lasciare stagionare minimo 2 ore prima dell'uso)

2° mano:

- ad essiccazione avvenuta (minimo 6 ore), applicare con frattazzo o spatola inox, creando la decorazione voluta; la superficie finale deve essere perfettamente liscia

3° mano:

- applicare stendendo e rimuovendo, una piccola quantità di prodotto con frattazzo o spatola inox (leggermente diluito); prima della completa essiccazione, lucidare passando ripetutamente il frattazzo inox.

N.B: per i colori più chiari, si consiglia di lucidare la superficie con frattazzo in pvc rosso (opportunamente smussato), per evitare l'ingrigimento tipico della calce. Dopo completa essiccazione (minimo 24 ore), applicare eventualmente STUCCO ANTICO CERA per rendere idrorepellente la superficie (vedi scheda tecnica)

APPLICAZIONE DI STUCCO ANTICO Effetto Veneziano:

1° mano:

- Fondo liscio o irregolare: applicare una o due mani di Effetto Veneziano con frattazzo inox e rasare fino ad ottenere una superficie perfettamente liscia; può essere inumidito prima della lisciatura finale per eliminare eventuali imperfezioni.

N.B: Dopo colorazione, specialmente per tinte forti, addensare eventualmente con STUCCO ANTICO ADDENSANTE nelle dosi 50 ml per 8 Kg e 3x50 ml per 24 Kg (lasciare stagionare minimo 2 ore prima dell'uso)

2° e 3° mano: vedi "Effetto Marmo"